


TwisterGeeseBall als Tesafilmball © 2014 Corinna Beuermann-Kulp www.mathewerkstattdidaktischesmaterialbasteln.de

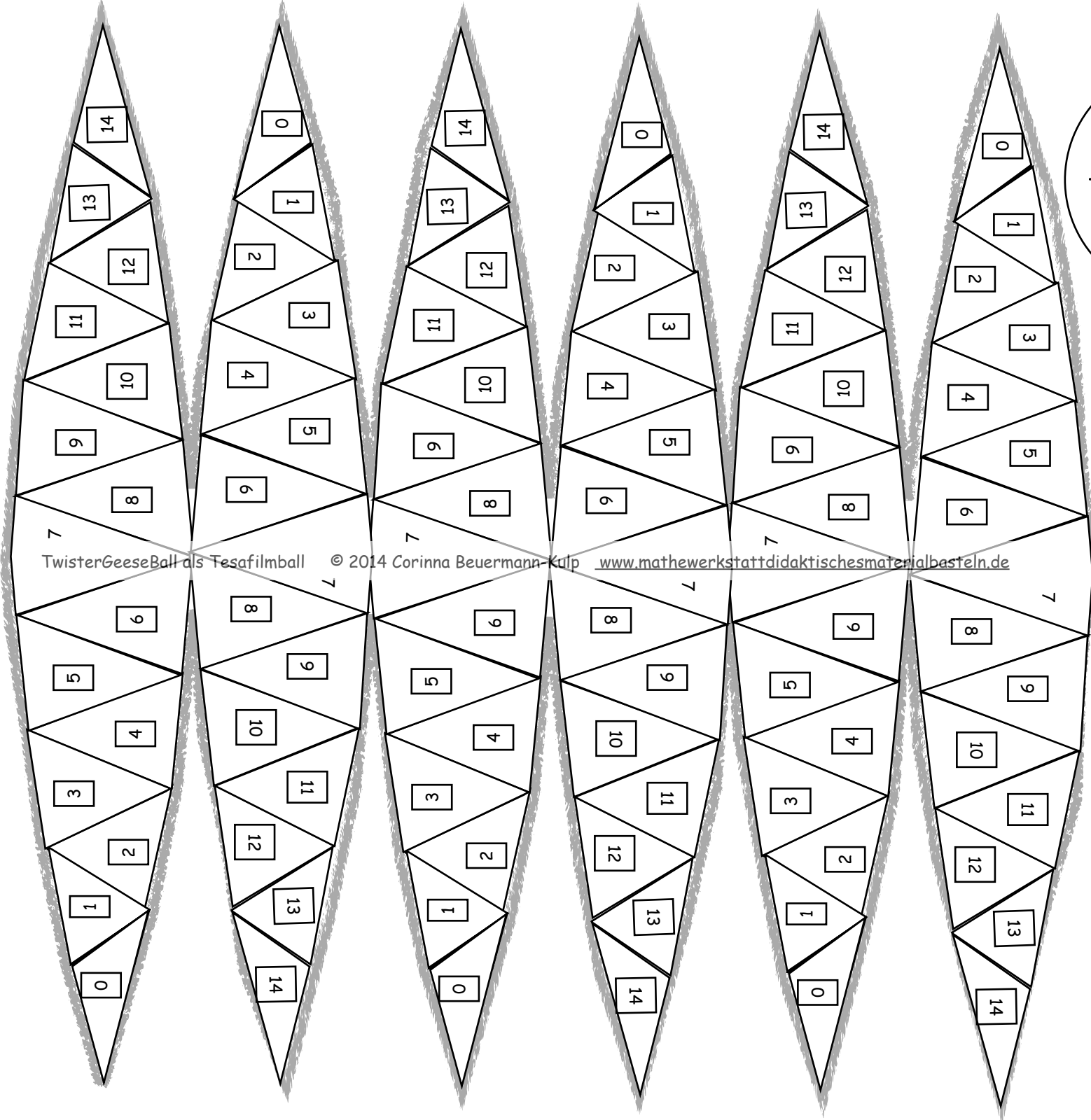


DER TWISTERGEESEBALL ALS TESAFILMBALL.

WIE GEHT DAS? MALE DIE FELDER BUNT AN.
 SCHNEIDE ENTLANG DER DICKEN LINIE AUSSENHERUM DAS PAPIER WEG.
 KLEBE MIT TESAFILM AN DER RICHTIGEN STELLE.
 DU KANNST JA VERSCHIEDENE FARBMUSTER AUSPROBIEREN.

Westliche bzw. östliche Halbkugel,
 deshalb:
 2x diese Seite ausdrucken

TwisterGeeseBall als Tesafilmball
 © 2014 Corinna Beuermann-Kulp
www.mathewerkstattdidaktischesmaterialbasteln.de



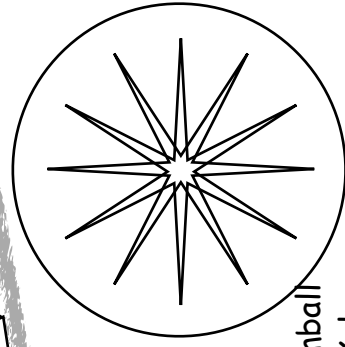
DER TWISTERGEESEBALL ALS TESAFILMBALL.

WIE GEHT DAS? MALE DIE FELDER BUNT AN.
 SCHNEIDE ENTLANG DER DICKEN LINIE AUSSENHERUM DAS PAPIER WEG.
 KLEBE MIT TESAFILM AN DER RICHTIGEN STELLE.

DU KANNST JA VERSCHIEDENE FARBMUSTER AUSPROBIEREN.

Westliche bzw. östliche Halbkugel,
 deshalb:

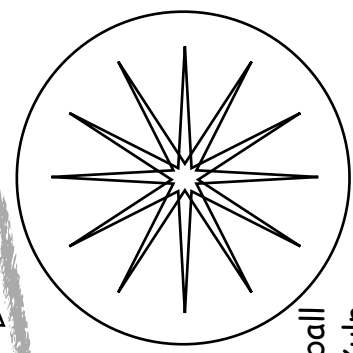
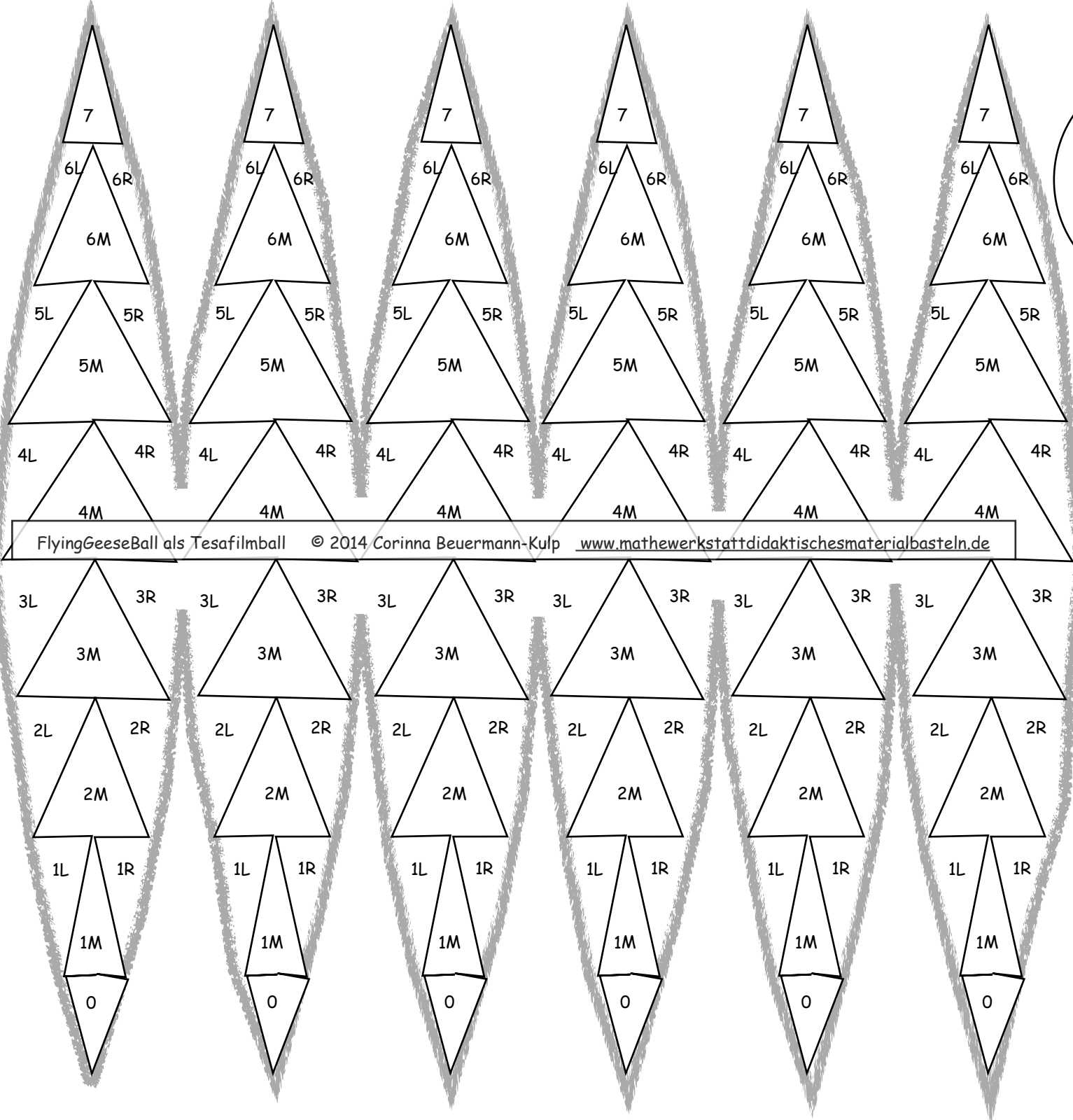
2x diese Seite ausdrucken



TwisterGeeseBall als Tesafilmball

© 2014 Corinna Beuermann-Kulp

www.mathewerkstattdidaktischesmaterialbasteln.de



DER FLYINGGEESEBALL ALS TESAFILMBALL.

WIE GEHT DAS? MALE DIE FELDER BUNT AN.
 SCHNEIDE ENTLANG DER DICKEN LINIE AUSSENHERUM DAS PAPIER WEG.
 KLEBE MIT TESAFILM AN DER RICHTIGEN STELLE.

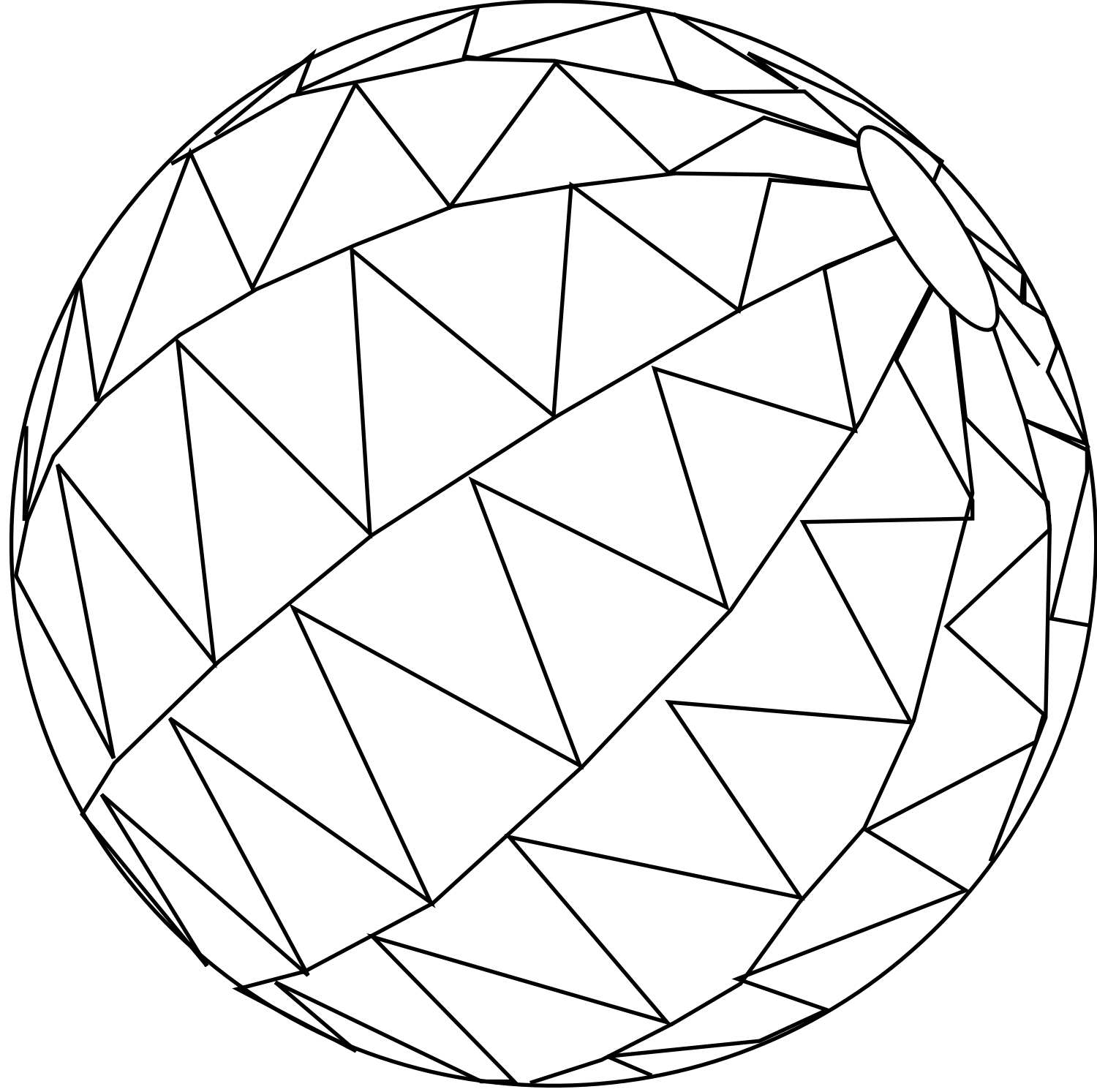
DU KANNST JA VERSCHIEDENE FARBMUSTER AUSPROBIEREN.

Westliche bzw. östliche Halbkugel,
 deshalb:


2x diese Seite ausdrucken

FlyingGeeseBall als Tesafilmball
 © 2014 Corinna Beuermann-Kulp

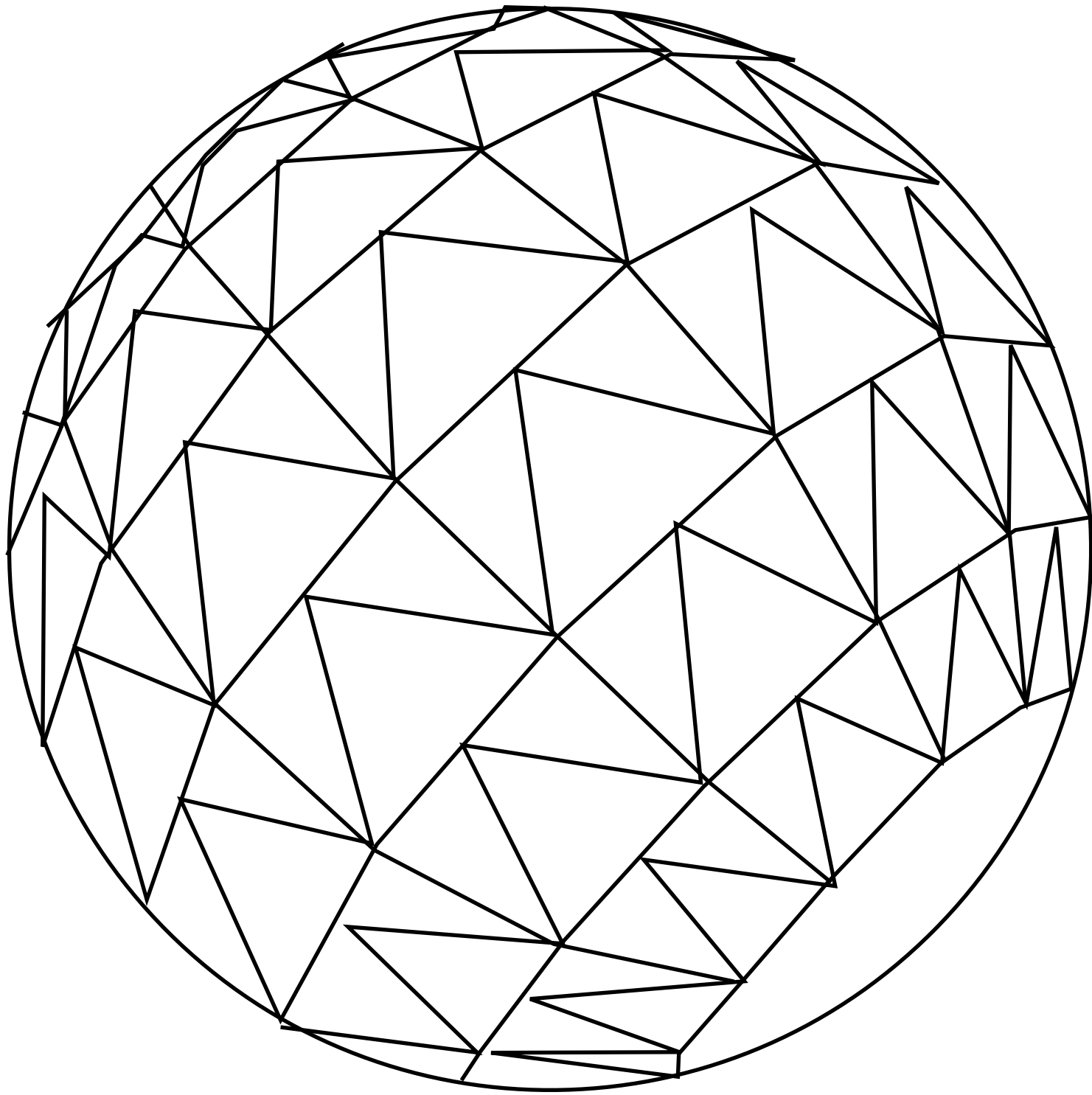
www.mathewerkstattdidaktischesmaterialbasteln.de



TwisterGeeseBall als Mandala
© 2014 Corinna Beuermann-Kulp
www.mathewerkstattdidaktischesmaterialbasteln.de



TwisterGeeseBall als Mandala
© 2014 Corinna Beuermann-Kulp
www.mathewerkstattdidaktischesmaterialbasteln.de



FlyingGeeseBall als Mandala
© 2014 Corinna Beuermann-Kulp
www.mathewerkstattdidaktischesmaterialbasteln.de



DER FLYINGGEESEBALL UND TWISTERGEESEBALL ALS TESAFILMBALL.

WIE GEHT DAS? MALE DIE FELDER BUNT AN.

SCHNEIDE ENTLANG DER DICKEN LINIE AUSSENHERUM DAS PAPIER WEG.

KLEBE MIT TESAFILM AN DER RICHTIGEN STELLE.

DU KANNST JA VERSCHIEDENE FARBMUSTER AUSPROBIEREN.

Westliche bzw. östliche Halbkugel,

deshalb:

2x diese Seite ausdrucken

FlyingGeeseBall und TwisterGeeseBall als Tesafilmball

© 2014 Corinna Beuermann-Kulp

www.mathewerkstattdidaktischesmaterialbasteln.de